



哈爾濱工業大學

鄭州研究院

ZHENGZHOU
RESEARCH INSTITUTE OF HIT

哈工大鄭州研究院大型儀器 共享平台註冊及使用介紹

實驗室管理部（中心）

个人账户及课题组
账号注册



课题组资金账
户充值



设备预约



预约设备的使用及
费用结算

- 1.校外用户首次使用需进行用户注册，校内用户可通过学工号直接登录。
- 2.导师用户需在个人中心界面申请**课题组账户**（用于添加本课题组的学生账户）和**课题组资金账户**（用于测试费用结算，申请课题组账户后自动生成课题组资金账户）
- 3.校外用户可填写《哈工大郑州研究院大仪共享平台个人账户申请表》并发送至 lab_hitzri@163.com 审核，邮件申请**个人资金账户**用于测试费用结算。

账户充值请对公转账（转账请备注“大仪共享平台测试费”）后将**转账凭证**以及**账户信息**（必须包含：**资金账号、负责人姓名、联系方式**）发送至邮箱 lab_hitzri@163.com 收到凭证后一个工作日内完成充值，如有疑问请咨询 61680828。

对公转账账户信息：

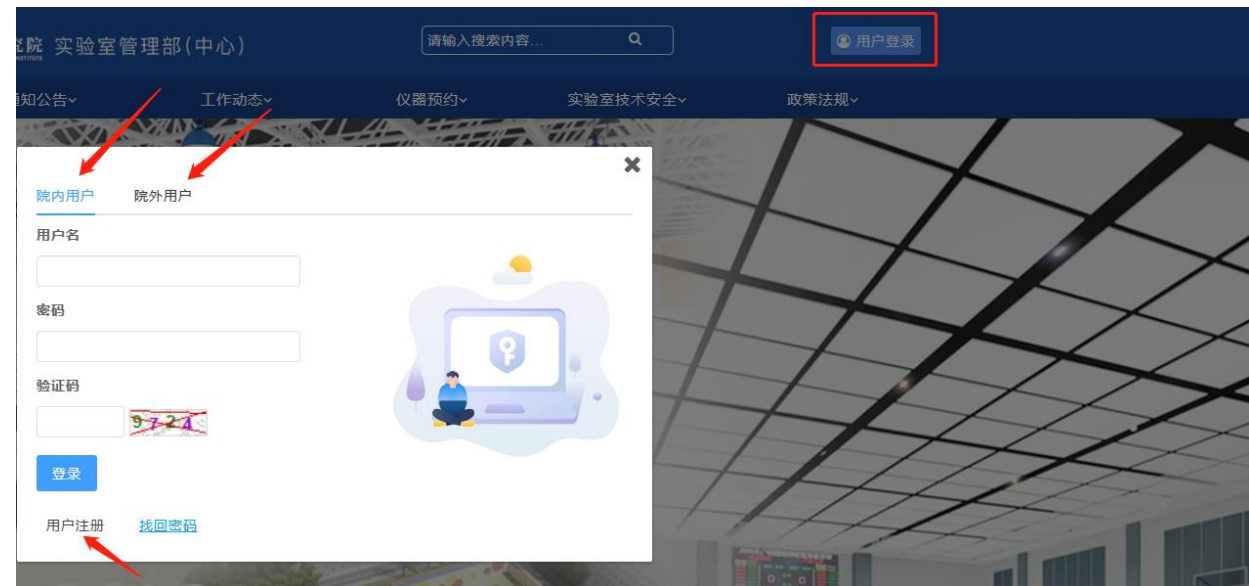
户名：哈工大郑州研究院

账号：254677666164

开户银行：中国银行郑州嵩山南路支行

联行号：104491067107

开户行地址：河南省郑州市嵩山南路226-46号



* 账户类型

注册后账户类型不可更改, 预付账户需先充值有足够余额才可预约测试

* 登录账号

* 登录密码

* 密码确认

* 真实姓名

性别 男 女

* 手机号码

* 电子邮箱

* 证件照片
高校师生请上传本人校园工作证、学生证或校园卡照片 (具有人员信息的页面)

* 验证码

登录实验室管理部（中心）网站，选择用户登录。校内用户可通过学工号直接登录，校外用户首次使用需进行用户注册，注册时请如实填写相关信息。

The screenshot shows the 'WanxinSoft' system interface. The top navigation bar includes '资金账户' (Financial Account), '账户管理' (Account Management), '冻结记录' (Freeze Record), '子账户审批' (Sub-account Approval), '消费明细' (Consumption Details), '可用账户' (Available Accounts), and '加入账户' (Add Account). The main content area is divided into two sections:

Section 1: 申请课题组 (Apply for Research Group)
A red box highlights the '+ 申请课题组' button. A red text box says '点击申请课题在账户, 请认真填写信息' (Click to apply for a research group in the account, please fill in the information carefully). Below is a table of existing research groups:

课题组名称	课题组编号	状态
TTTTest	K20230317000006	正常
TEST	K20230317000005	正常
Test	K20230316000004	正常

Section 2: 子账户审批 (Sub-account Approval)
A red box highlights the '子账户审批' button in the left sidebar. The main content shows a table of pending approvals:

课题组名称	申请人	申请时间	审批结果
测试课题组	殷宗南	2022/5/11 16:31:44	未审批
测试课题组	蔡朋益	2022/5/11 16:29:55	未审批

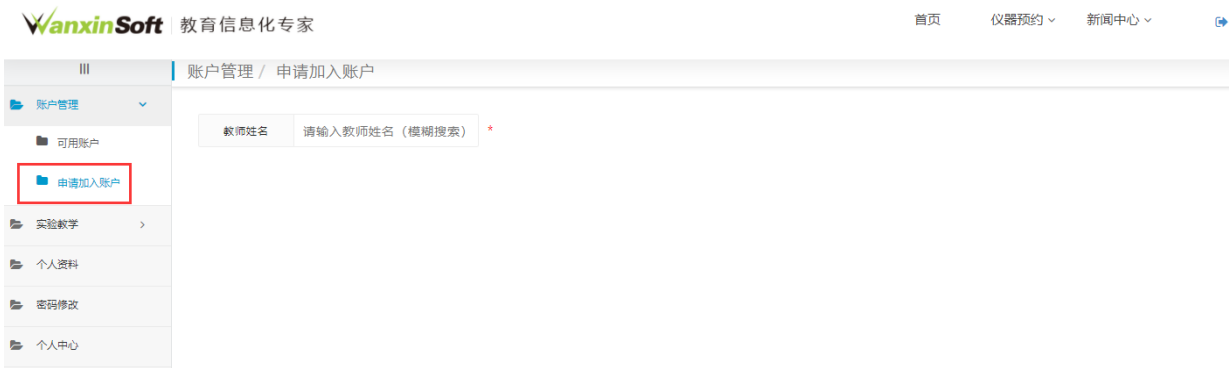
Buttons for '通过' (Pass) and '驳回' (Reject) are visible for each entry.

Section 3: 个人中心 (Personal Center)
A red box highlights the '课题组成员审批' button in the bottom navigation bar. The main content shows a list of pending approvals for research group members:

课题组名称	课题组编号	申请人学工号	申请人姓名	申请时间	审批结果	操作
测试课题组	K20220222000001	01124054	殷宗南	2022-05-11 16:31:44	等待审批	通过 驳回
测试课题组	K20220222000001	01124055	蔡朋益	2022-05-11 16:29:55	等待审批	通过 驳回

A red arrow points to the '课题组成员审批' button, and a red box highlights the '操作' column with '通过' and '驳回' buttons.

1. 注册“课题组账户”和“课题组资金账户”：进入“账户管理”点击“申请课题组”，申请成功后会自动为课题组建立“课题组资金账户”
2. 审批：对学生加入课题组进行审批，登陆系统，进入“个人中心→资金账户→子账户审批”里面对加入的学生进行审批操作。
3. 或者直接在“个人中心”-“我的课题组”-“课题组成员审批”里面进行审批。
4. 若需直接添加学生，可直接在“个人中心”-“我的课题组”-“课题组成员”里面直接添加。



1. 在第一次使用过程中，需在“个人中心”里面申请加入老师的课题组，之后方可使用老师课题组经费进行设备预约扣费。
2. 点击申请加入账户，输入老师姓名搜索，进行课题组申请加入操作，申请完成之后，等待老师审批通过之后方可使用该账户。审批通过之后，可以在左侧栏目“可用账户”中进行相关账户查询。（如果一个学生参与多个课题组，则系统会将参与的课题组全部列出）



- 资金账户
- 账户管理
- 冻结记录
- 子账户审批

首页 通知公告 工作动态 **仪器预约** 实验室技术安全 政策法规



超级管理员

修改资料

admin
哈工大郑州研究院
446725827@qq.com
15921570943

信誉积分 100
资格证书 0
可用经费 0元
课题组 1

仪器预约 / 仪器预约

全部 请输入搜索关键字

仪器列表

仪器	主要学科	厂商	所属实验室	所属平台	国别	操作
闪射法导热仪[进口] 2023000357 *LFA	材料科学	NETZSCH	性能分析室	实验室管理中心	德国	仪器介绍 自主上机 送样检测
热膨胀仪[进口] 2023000356 *DIL402	材料科学	NETZSCH	性能分析室	实验室管理中心	德国	仪器介绍 自主上机 送样检测
比表面及孔隙度分析仪(BET)[国产] 2023000354 *V-Sorb	材料科学	国仪精测	综合物性室	实验室管理中心	中国	仪器介绍 自主上机 送样检测
同步热分析仪[进口] 2023000355 *梅特勒	材料科学	Mettler Toled	性能分析室	实验室管理中心	瑞士	仪器介绍 自主上机 送样检测
傅里叶变换红外光谱仪[进口] 2023000371 *BRUKER	材料科学	BRUKER	性能分析室	实验室管理中心	德国	仪器介绍 自主上机 送样检测

具体预约操作按如图示进行操作。预约完成后，可以在个人中心中查看预约的审批状态，只有审批完成后，才能送样检测或到实验室现场进行仪器的后续使用。

仪器预约 / 仪器预约 / 植物细胞培养发酵罐

仪器信息 自主上机 送样检测 自主培训 互动交流

基本信息

* 预约时段 2022-05-11 18:00 - 18:30

* 导师 高薇薇 选择支付方式

课题组 测试课题组

* 联系电话 15891999199 * 电子邮件 15891999199@139.c

检测项目

* 添加测试项目 添加测试项目

基础费率: 1元/小时

样品名称	样品数	已选测试项目	价格	操作
暂未添加测试项目				

选择时间段

- 17:00 -- 17:30
- 17:30 -- 18:00
- 18:00 -- 18:30
- 18:30 -- 19:00
- 19:00 -- 19:30
- 19:30 -- 20:00
- 20:00 -- 20:30
- 20:30 -- 21:00
- 21:00 -- 21:30

* 导师 高薇薇 17:30 -- 18:00

课题组 添加测试项目

* 联系电话 样品名称 样品1 填写测试项目信息, 点击添加

检测项目 样品数 2

* 添加测试项目

基础费率: 1元/小时

样品名称

检测要求

测试

项目1 项目6666[4元/样品] 1 : 温度点 (单价4元)
 3333[2元/样品]

项目2 2333[1元/样品]
 5555[2元/样品]

添加 返回

检测要求

请输入检测要求

根据预约单内容生成预计费用

填写完毕后点击提交

预计费用 **100** 元

立即提交 重置

样品名称	样品数	已选测试项目	价格	操作
样品1	2个	项目1:项目6666[4元/样品]1温度点(单价4元)	16元	会
			2元	
			5元+开机费50元)=72.5元	

20:30 -- 21:00

21:00 -- 21:30

21:30 -- 22:00

检测要求

测试

请输入验证码

2 * 7 = ?

请将计算结果填入框中

14

输入验证码信息, 点击确定

确定

样品名称	样品数	已选测试项目	价格	操作
样品1	2个	项目1:项目6666[4元/样品]1温度点(单价4元)	16元	会
			2元	
			5元+开机费50元)=72.5元	

20:30 -- 21:00

21:00 -- 21:30

21:30 -- 22:00

检测要求

测试

提示

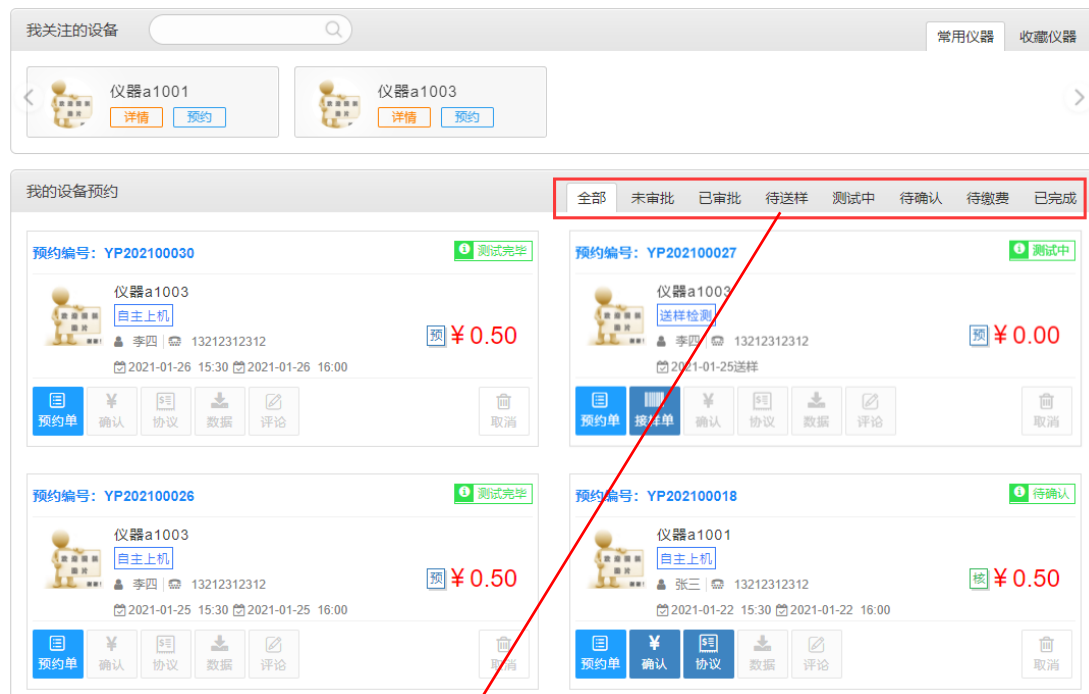
预约成功, 请耐心等待审批

确定

导师可在“个人中心”中查看课题组成员预约的预约单，并可进行“审批”操作；同时点击右上角“常用功能”，可以查看账户情况。

学生预约完毕后，待导师和仪器管理员审核通过之后，方可相关后续实验操作，可在“个人中心”中，查看相关操作。（提示：未审批的预约单可以选择取消，已审批的预约单不允许取消）

1) 送样检测：预约审批通过后，约定时间将样品送到实验室的接样业务室。



送样后可在“个人中心”查看该预约单的状态，当状态变为“已完成”时。可以点击“结果--数据下载”获取测试数据。

- 未审批：用户提出预约申请，未经审批的预约单
- 已审批：导师和管理员审批通过的预约单
- 待送样：用户需提交待测样品和预约委托书
- 测试中：确认收到样品后的测试阶段
- 待确认：测试完成后用户需根据实际测样情况核定费用
- 待缴费：核定费用后等待系统扣费
- 已完成：测试和扣费均已完成，等待用户下载数据

2) 自主上机: 预约审批通过后, 请在指定的时间前到达指定的实验室, **在实验室管理员处签字确认实际上机时间后, 进行上机操作, 操作结束后再次签字确认下机时间。** (第一次操作可以咨询实验室管理员)

提醒: 如果实际使用仪器时间小于预约时长, 则根据预约时长计费, 如果实际使用时长超过预约时长, 则根据实际使用时长计费, 请尽量合理安排实验时间。

如需超时使用, 需客户自行与下一时段预约客户协商, 若协商无果, 设备管理员有权强制下机, 以保证下一时段客户权利。

谢谢！

